안녕 자두야 VR
체험형 안전교육

목차

01 메뉴

- 프로그램 소개
- 프로그램 시작
- 프로그램 구성
  - 메뉴화면
  - 일시정지
- 활동차시 구성
- 평가차시 구성

02 활동차시

- 생활안전
- 교통안전
- 폭력·신변안전
- 약물·사이버 중독
- 재난 안전
- 직업 안전
- 응급처치

프로그램 소개

안녕자두야VR 소개

㈜아툰즈에서 제작한 '안녕자두야' 캐릭터들이 등장하는
애니메이션 IP 기반의 가상현실(VR) 기반 체험형 안전
교육 콘텐츠 입니다.

총 21개의 차시로 구성되어
학교 현장에서 다양한 형태로 활용 가능 합니다.

단순히 교육목적의 내용을 나열하는 것이 아니라,
VR 기술을 충분히 활용하여 학생들의 흥미를 끌어낼 수
있도록 인터랙티브한 게임형태로 콘텐츠 구성되었습니다

안녕 자두야 TV애니메이션 소개

시즌5
제작 중

Season 01

40 Episodes x 12min

-투니버스 최고 시청률 기록

-6~10세 평균 시청률 4.00%

- 최고 시청률 6.25% 기록

Season 02

60 Episodes x 12min

-동시간대 시청률 1위 기록

-투니버스 첫방송 4~14세 점유율 31.1%

-유자녀 주부층 최고 시청률 2.00% 기록

Season 03

26 Episodes x 12min

-13주 연속 동시간대 시청률 1위 기록

-최고 시청률 5.94%

-평균 점유율 29.4%

Season 04

26 Episodes x 12min

-첫 방송 지상파 포함 동시간대 시청률 1위 기록

-최고 시청률 6.01%

Season 05

2022년 하반기 방영 예정

프로그램 시작 [데스크톱 PC실행 버전]

#1 Oculus 시스템 전원 켜기

#2 Oculus 링크 연결

#3 JadooVR 런처 실행

#4 Sign in 클릭

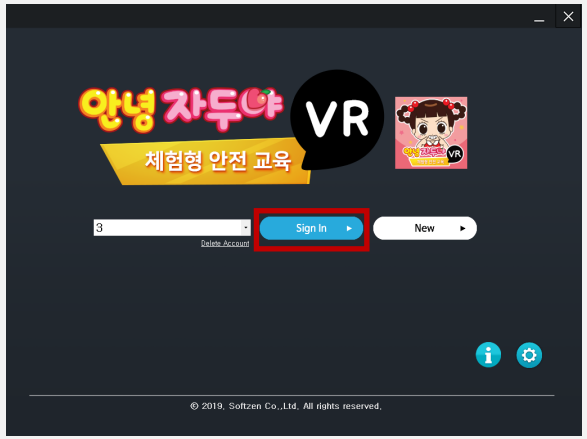

#5 프로그램이 실행된 모습

#6 진행하고 싶은 활동주제 선택

프로그램 구성

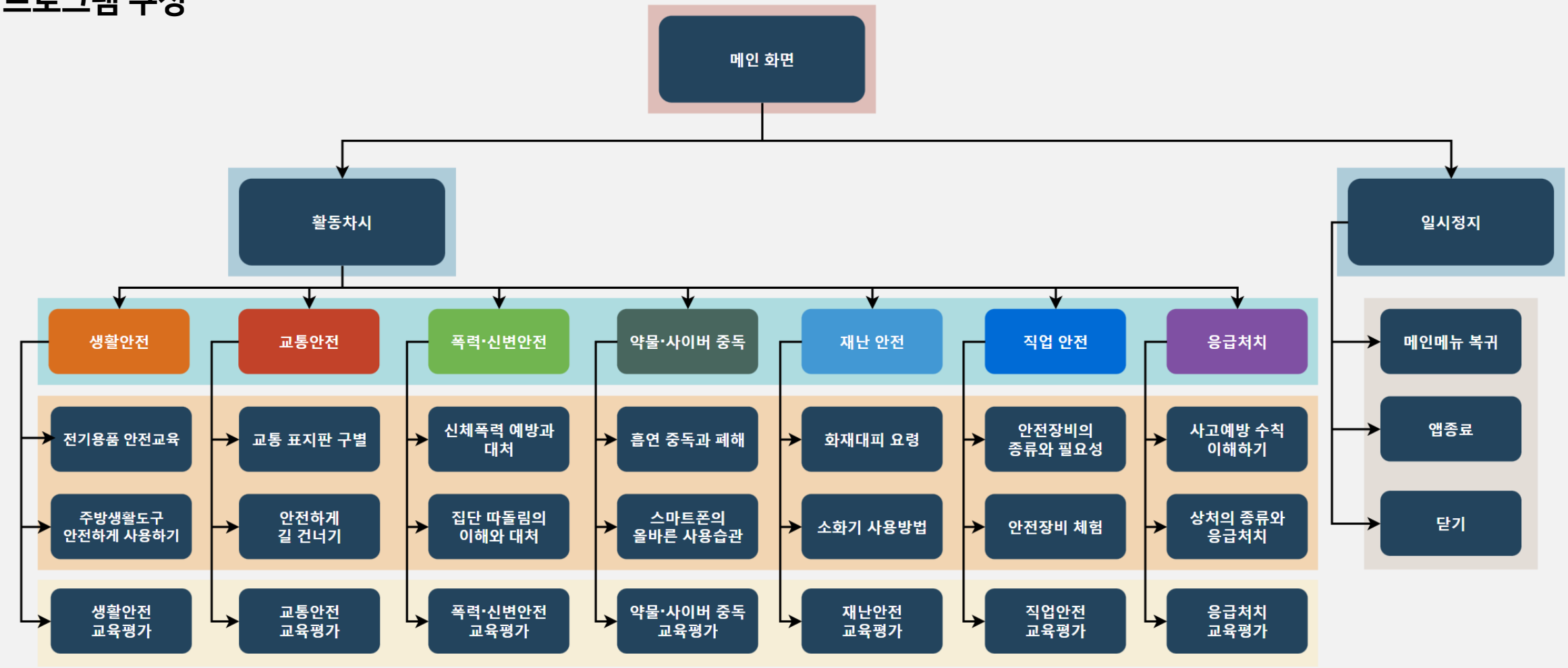
메인 화면
활동차시
일시정지
생활안전
교통안전
폭력·신변안전
약물·사이버 중독
재난 안전
직업 안전
응급처치
메인메뉴 복귀
앱종료
닫기
전기용품 안전교육
주방생활도구 안전하게 사용하기
생활안전 교육평가
교통 표지판 구별
안전하게 길 건너기
교통안전 교육평가
신체폭력 예방과 대처
집단 따돌림의 이해와 대처
폭력·신변안전 교육평가
흡연 중독과 폐해
스마트폰의 올바른 사용습관
약물·사이버 중독 교육평가
화재대피 요령
소화기 사용방법
재난안전 교육평가
안전장비의 종류와 필요성
안전장비 체험
직업안전 교육평가
사고예방 수칙 이해하기
상처의 종류와 응급처치
응급처치 교육평가

메뉴화면

- 교육항목 메뉴에 컨트롤러가 포커스 되면, 해당 메뉴가 뒤집히고 뒷면의 차시 메뉴가 나타남
- 차시 메뉴 중 원하는 메뉴를 포커스 하고 트리거 버튼을 누르면 해당 메뉴실행.
- 메뉴 포커스를 다른 교육 항목으로 옮기면 기존에 포커스 된 메뉴는 다시 앞면으로 전환

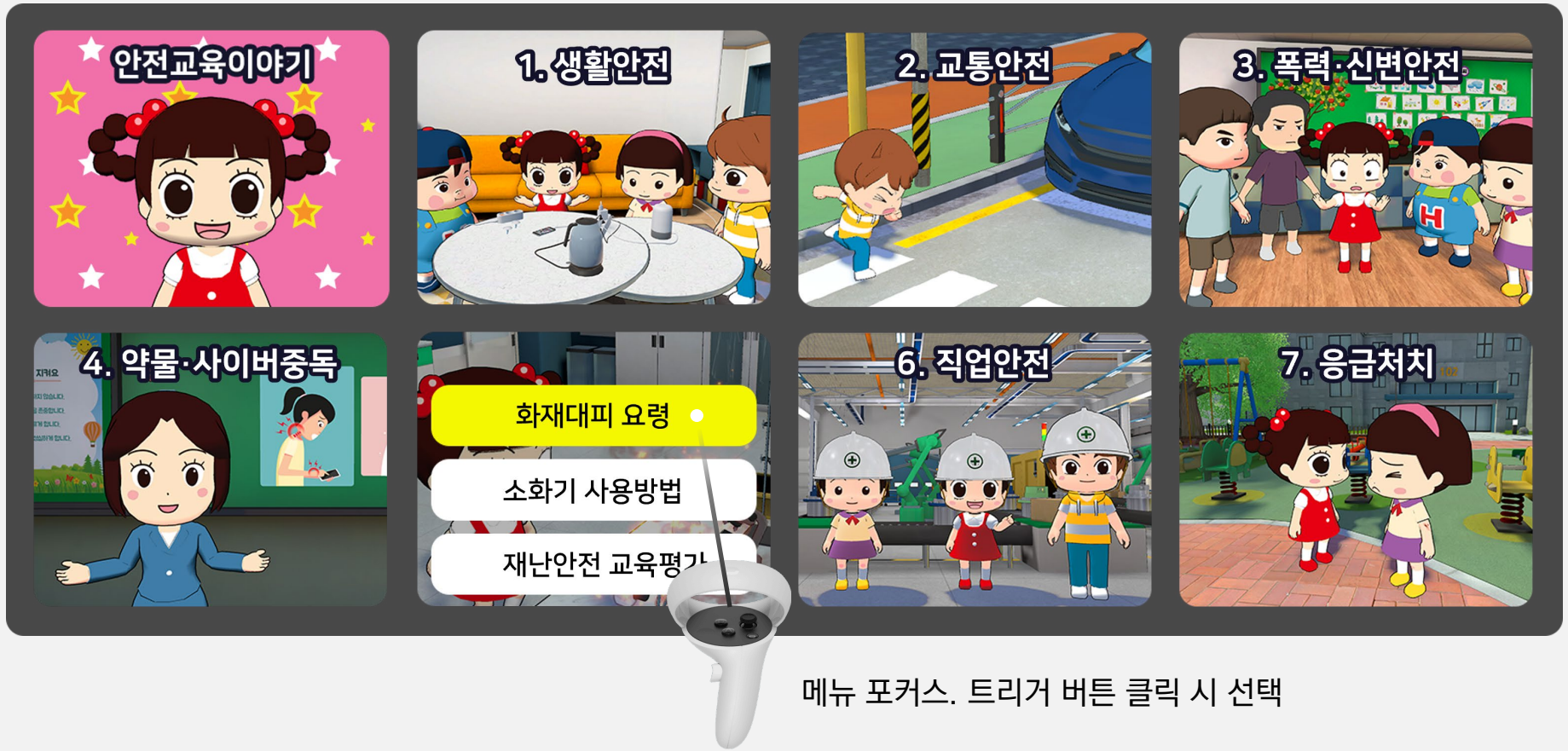

메뉴 포커스. 트리거 버튼 클릭 시 선택

일시정지

일시중지

- 메인메뉴 복귀
- 앱종료
- 닫기

메인메뉴 복귀
초기 메인메뉴로 돌아감

앱 종료
JadooVR 프로그램을 종료함

닫기
일시정지 창을 닫음

활동차시 구성

인트로

자두가 해당 안전교육에 대해친구들과 플레이어에게 설명

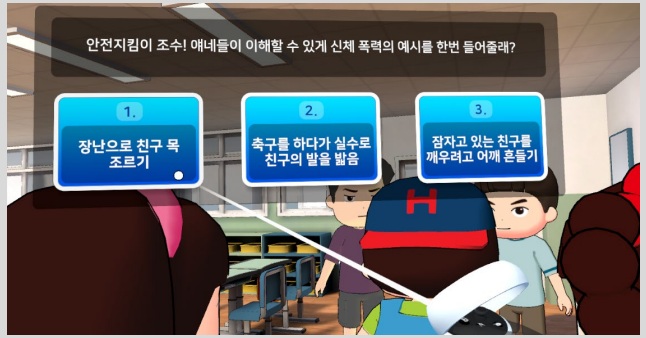

활동

1. 안전상황 발생
2. 문제 해결
   - 문제 해결 인터랙션 3개로 구성 VR 인터랙션(시선으로 물체선택 콘트롤러로 물체잡기, 레이캐스트로 먼곳의 물체 선택 등)
   - 문제풀기

아웃트로

선생님 또는 자두가 해당 안전교육의 중요성에 대해 다시 정리

평가차시 구성

문제 제시

해당 안전교육에 대한
문제 제시

퀴즈 풀기

OX 퀴즈 5개 제시
별 5개 만점

생활 안전

1.전기용품 안전교육



- 일상생활에서 흔히 접할 수 있는 전기용품 사용에 대한 안전교육을 실시합니다.
- 멀티탭 안전하게 사용하기와 안전한 전기사용 습관에 대하여 가상현실 실습을 통해 교육 받습니다.

2.주방생활도구 안전하게 사용하기

- 주방 생활 도구를 안전하게 사용하고 집에서 발생할 수 있는 사고에 대한 안전교육을 실시합니다.
- 가스 불을 끄고, 가스 밸브를 잠그는 가상현실 실습으로 교육받습니다.

교통 안전

1.교통 표지판 구별

- 학교 근처에서 볼 수 있는 교통표지판을 올바르게 구별하는 것에 대한 안전교육을 실시합니다.
- 교통표지판을 보고 표지판의 의미를 맞추는 가상현실 실습으로 교육받습니다.

2.안전하게 길 건너기

- 교통사고를 방지하기 위해 교통안전에 대한 지식, 태도, 능력을 형성하는 안전교육을 실시합니다.
- 손을 들고 좌우를 살피는 등의 안전하게 길을 건너는 가상현실 실습으로 교육받습니다.

폭력·신변안전

1.신체폭력 예방과 대처

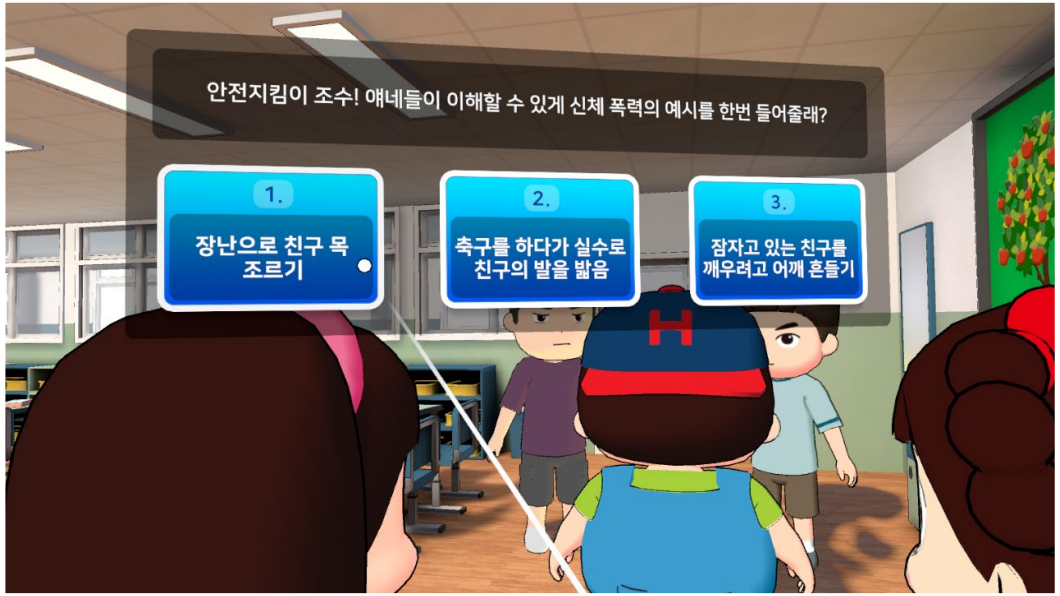

- 학교 내에서 발생할 수 있는 신체 폭력의 예방과 대처 에 대한 안전교육을 실시합니다.
- 신체 폭력의 종류와 대응 방법, 주변에서 일어났을 때 의 대처 방법을 가상현실 실습으로 교육받습니다.

2.집단 따돌림의 이해와 대처

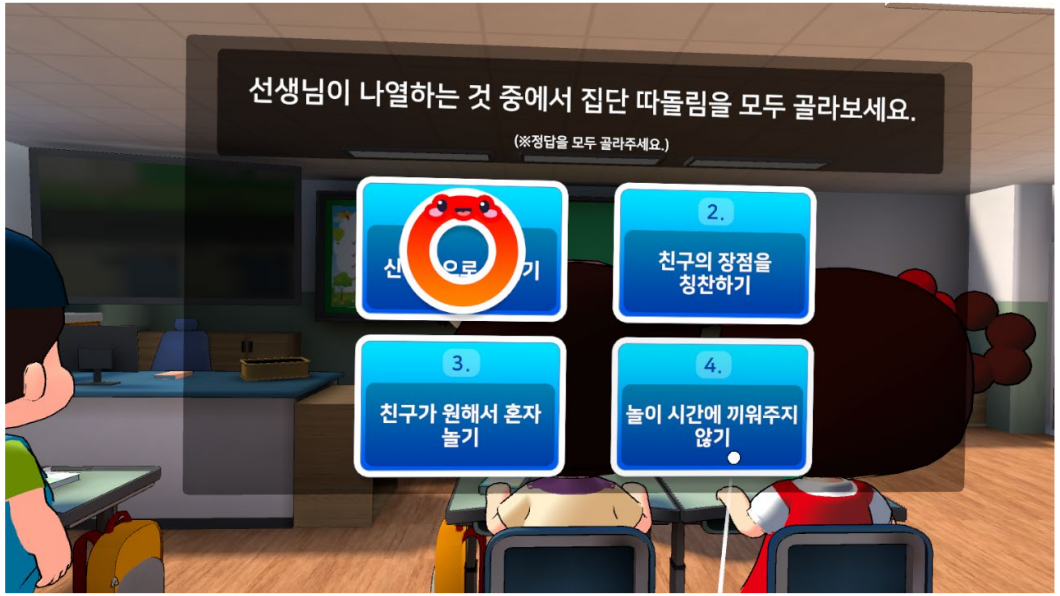

- 집단 따돌림의 이해와 대처에 대한 안전교육을 실시합니다.
- 집단 따돌림의 유형과 따돌림을 당하거나 주변에서 당했을 때의 대처방법을 가상현실 실습으로 교육받습니다.

약물·사이버 중독

1.흡연 중독과 폐해

- 흡연 중독과 폐해에 대한 안전교육을 실시합니다.
- 담배의 각종 해로운 물질들과 간접흡연의 유해성 등 흡연의 해로움을 가상현실 실습으로 교육받습니다.

2.스마트폰의 올바른 사용습관

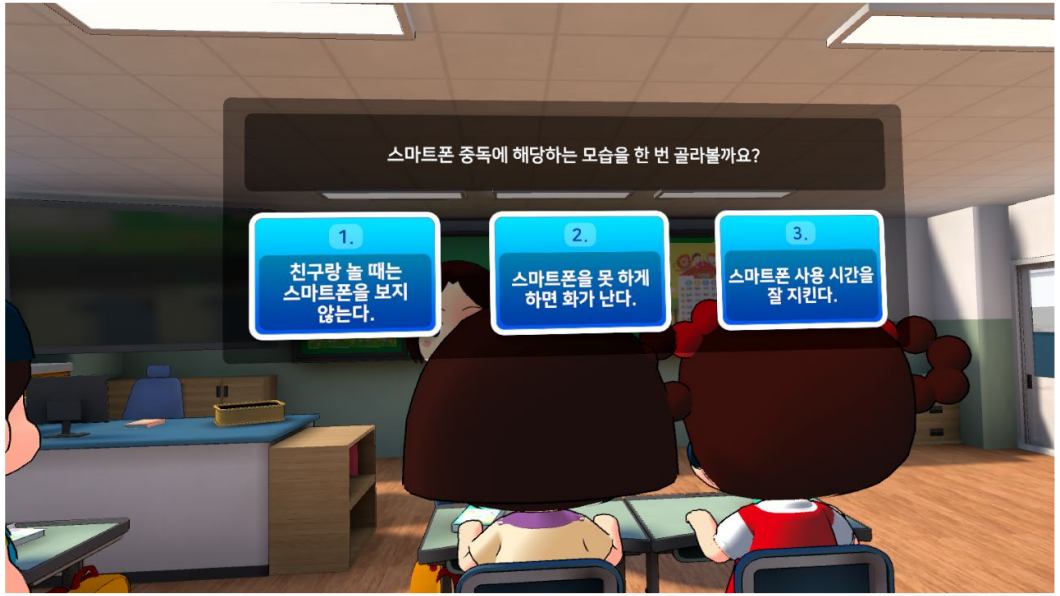

- 스마트폰의 올바른 사용 습관에 대한 안전교육을 실시합니다.
- 스마트폰 중독의 개념과 유형과 유해성을 파악하고 원인과 예방 방법을 가상현실 실습으로 교육받습니다.

재난 안전

1.화재대피 요령



- 화재가 발생했을 때 대피 요령에 대한 안전교육을 실시합니다.
- 비상벨을 누르는 방법과 몸에 작은 불이 붙었을 때 대처 방법 등 몸을 보호하는 방법을 가상현실 실습으로 교육받습니다.

2.소화기 사용방법



- 소화기를 사용하는 방법에 대한 안전교육을 실시합니다.
- 안전핀을 뽑고 호스를 뽑은 후 소화액을 분사하는 방법을 가상현실 실습으로 교육받습니다.

직업 안전

1.안전장비의 종류와 필요성

- 안전사고에 대비하여 안전장비의 종류를 알고 필요성에 대한 안전교육을 실시합니다.
- 안전모, 안전화, 안전 장갑, 안전화를 올바르게 선택하는 것을 가상현실 실습으로 교육받습니다.

2.안전장비 체험

- 안전장비를 올바르게 착용하는 방법에 대한 안전교육을 실시합니다.
- 안전장비를 모두 착용하고 잘못 장착된 장비를 구분하는 것을 가상현실 실습으로 교육받습니다.

응급처치

1.사고예방 수칙 이해하기

- 교실에서 발생할 수 있는 사고 예방 수칙들을 이해하고 안전교육을 실시합니다.
- 교실, 복도, 계단에서 발생할 수 있는 사고 예방 수칙들을 가상현실 실습으로 교육받습니다.

2.상처의 종류와 응급처치



- 상처의 종류와 응급처치에 대한 안전교육을 실시합니다.
- 긁힌 상처가 생겼을 때와 코피가 났을 때에 대한 응급처치 방법을 가상현실 실습으로 교육받습니다.

문의

영업담당 : 02-6462-0420

Email softzen@softzen.co.kr